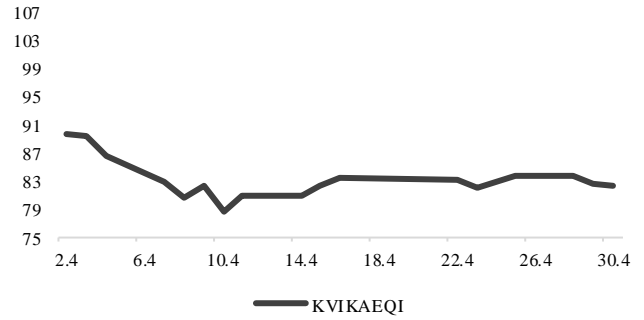
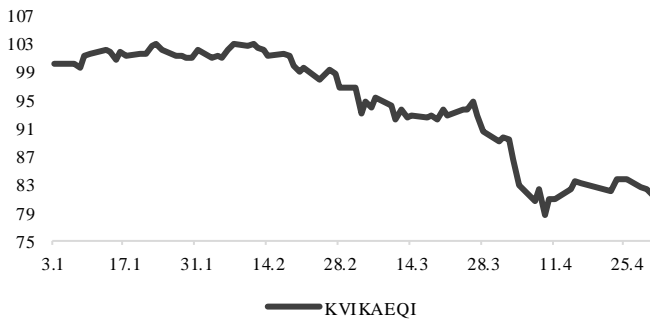
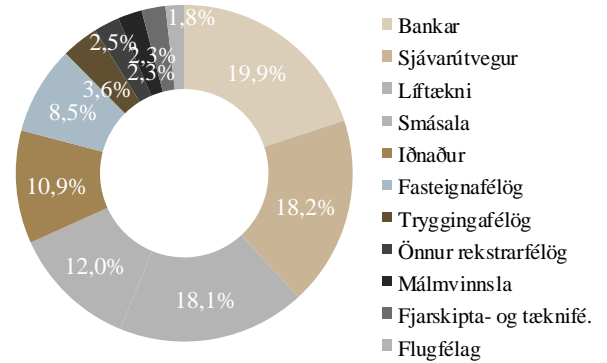


Tölulegar upplýsingar

	31.3.25	30.4.25	Breyting
Markaðsvirði (ma.kr.)	2.715	2.440	-275

Ávöxtun

	KVIKAEQI
1M	-8,6%
3M	-20,4%
6M	-14,2%
1Y	-9,4%
YTD	-17,8%



Vigtir

	31.3.25	30.4.25	Breyting
AMRQ	2,30%	2,32%	0,02%
ALVO	15,13%	13,20%	-1,93%
ARION	8,53%	8,96%	0,43%
BRIM	4,75%	4,75%	0,00%
EIK	1,51%	1,72%	0,21%
EIM	2,54%	2,45%	-0,08%
FESTI	3,34%	3,79%	0,45%
HAGA	4,01%	4,92%	0,91%
HAMP	2,54%	2,70%	0,16%
HEIMAR	2,31%	2,57%	0,25%
ICEAIR	1,67%	1,74%	0,07%
ICESEA	0,55%	0,57%	0,02%
ISB	9,10%	8,44%	-0,66%
ISF	4,05%	4,17%	0,12%
JBTM	12,12%	10,85%	-1,27%
KALD	1,01%	1,14%	0,13%
KVIKA	2,70%	2,53%	-0,18%
NOVA	0,61%	0,66%	0,05%
OCS	4,89%	4,87%	-0,02%
OLGERD	1,91%	2,09%	0,19%
PLAY	0,05%	0,05%	0,00%
REITIR	2,72%	3,07%	0,34%
SIMINN	1,28%	1,37%	0,09%
SJOVA	1,95%	2,08%	0,13%
SKAGI	1,38%	1,48%	0,11%
SKEL	1,17%	1,24%	0,07%
SVN	5,59%	6,01%	0,42%
SYN	0,27%	0,25%	-0,02%

Um Hlutabréfavísitölu Kviku

Vísitalan sýnir heildarávöxtun á aðallista NASDAQ OMX Iceland. Vísitalan er markaðsvegin vísitala sem þýðir að valið er í vísitöluna eftir markaðsvirði. Mánaðarlega er listi yfir þau hlutabréf sem eiga að vera í vísitölnni uppfærður miðað við markaðsupplýsingar síðasta viðskiptadags á undan.