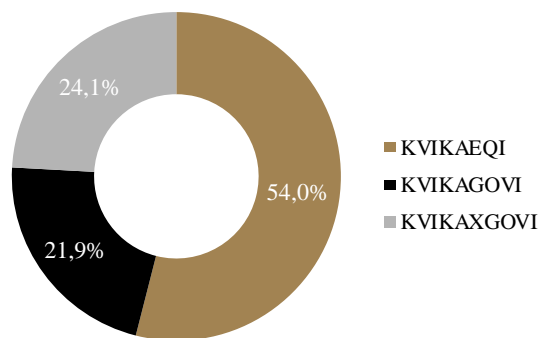


Tölulegar upplýsingar

	30.12.22	31.1.23	Breyting
Markaðsvirði (ma.kr.)	3.862	3.857	-5
Verðtryggingahlutfall vísitölu	26,9%	27,6%	0,7%
Verðtryggingahlutfall skuldabréfa	56,6%	60,0%	3,4%
Meðallíftími vísitölu	2,4	2,4	0,0
Meðallíftími skuldabréfa	5,0	5,2	0,2

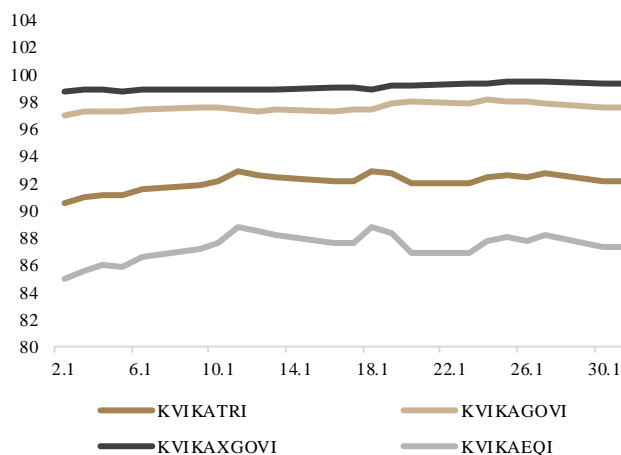
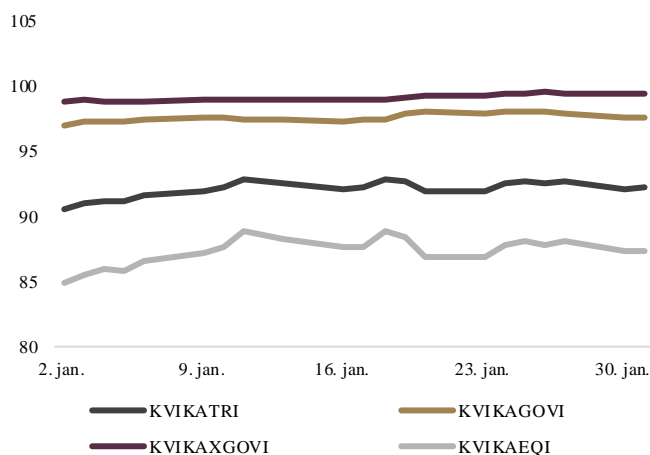


Ávöxtun

	KVIKATRI	KVIKAGOVI	KVIKAXGOVI	KVIKAEQI
1M	1,5%	0,3%	0,4%	2,4%
3M	-0,1%	0,2%	0,5%	-0,6%
6M	-4,0%	-1,2%	-1,1%	-6,4%
1Y	-5,3%	-1,1%	0,4%	-9,2%
YTD	1,5%	0,3%	0,4%	2,4%

Um Markaðsvísitölu Kviku

Markaðsvísitala Kviku (KVIKATRI) sýnir heildarávöxtun á íslenskum verðbréfamarkaði. Markaðsvísitalan er samsett úr þremur undirvísitölum Kviku; Hlutabréfavísitölunni (KVIKAEQI), Ríkisskuldabréfavísitölunni (KVIKAGOVI) og Skuldabréfavísitölunni (KVIKAXGOVI).

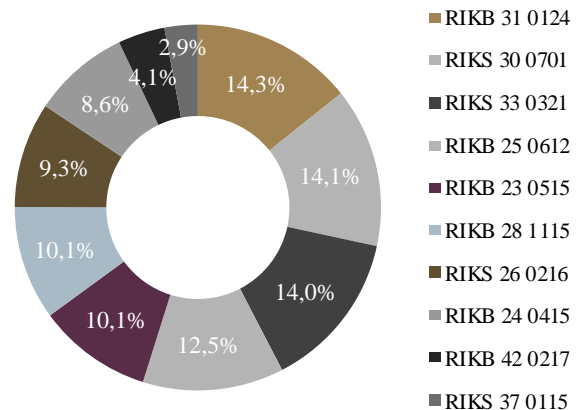


Vigtir

	30.12.22	31.1.23	Breyting
KVIKAEQI	52,6%	54,0%	1,3%
KVIKAGOVI	23,7%	21,9%	-1,8%
KVIKAXGOVI	23,6%	24,1%	0,5%

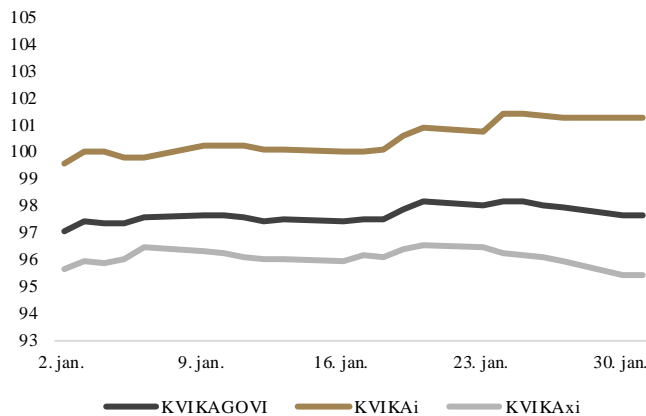
Tölulegar upplýsingar

KVIKAGÖVI	30.12.22	31.1.23	Breyting
Markaðsvirði (ma.kr.)	917	844	-72
Verðtryggingahlutfall vísitölu	40,8%	46,9%	6,1%
Meðallíftími vísitölu	5,2	5,7	0,5
KVIKAi	30.12.22	31.1.23	Breyting
Markaðsvirði (ma.kr.)	374	396	22
Verðtryggingahlutfall vísitölu	100,0%	100,0%	0%
Meðallíftími vísitölu	7,0	7,0	-0,05
KVIKAxi	30.12.22	31.1.23	Breyting
Markaðsvirði (ma.kr.)	543	448	-94
Verðtryggingahlutfall vísitölu	0,0%	0,0%	0%
Meðallíftími vísitölu	3,9	4,5	0,63



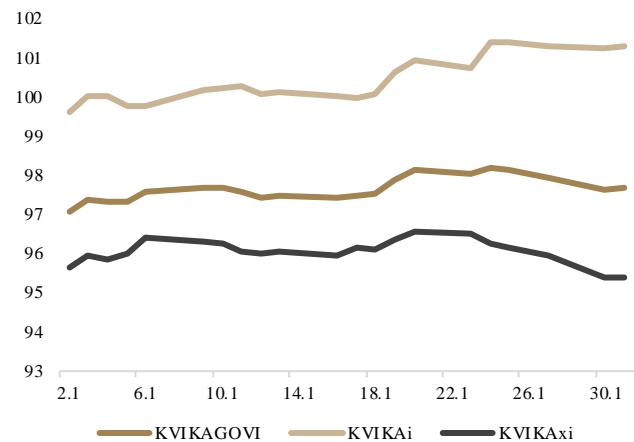
Ávöxtun

	KVIKAGÖVI	KVIKAi	KVIKAxi
1M	0,3%	1,3%	-0,6%
3M	0,2%	1,2%	-0,6%
6M	-1,2%	-1,6%	-1,1%
1Y	-1,1%	2,0%	-3,1%
YTD	0,3%	1,3%	-0,6%



Um Ríkisskuldabréfavísitalu Kviku

Vísitalan sýnir heildarávöxtun útgefinna ríkisbréfa og íbúðabréfa með ábyrgð ríkis sem gefin eru út í íslenskum krónum, hlutfallsvígtað miðað við markaðsverðmæti hvers bréfs. Heildarávöxtun (e. total return) endurspeglar verðbreytingu undirliggjandi bréfa ásamt vaxtagreiðslum og afborgunum.

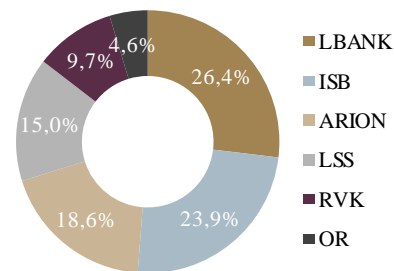


Vigtir

	KVIKAGÖVI 407,020			KVIKAi 454,880			KVIKAxi 342,376		
	30.12.22	31.1.23	Breyting	30.12.22	31.1.23	Breyting	30.12.22	31.1.23	Breyting
RIKB 23 0515	9,15%	0,00%	-9,15%				15,47%	0,00%	-15,47%
RIKB 24 0415	9,17%	9,99%	0,82%				15,49%	18,81%	3,32%
RIKB 25 0612	12,40%	13,41%	1,00%				20,97%	25,25%	4,28%
RIKB 28 1115	10,06%	10,82%	0,76%				17,00%	20,37%	3,37%
RIKB 31 0124	14,23%	14,40%	0,17%				24,05%	27,11%	3,06%
RIKB 42 0217	4,16%	4,49%	0,34%				7,02%	8,46%	1,44%
RIKS 26 0216	9,75%	11,82%	2,08%	23,86%	25,21%	1,35%			
RIKS 30 0701	14,13%	15,56%	1,42%	34,61%	33,18%	-1,43%			
RIKS 33 0321	14,00%	15,37%	1,37%	34,29%	32,78%	-1,51%			
RIKS 37 0115	2,96%	4,14%	1,19%	7,24%	8,83%	1,60%			

Tölulegar upplýsingar

	KVIKAXGOVI	KVIKAcb	KVIKAp
Tímabil	30.12/31.01	30.12/31.01	30.12/31.01
Markaðsvirði (ma.kr.)	912/931	629/642	283/289
Verðtryggingahlutfall	72%/72%	63%/62%	94%/94%
Meðallíftími	4,8/4,7	3,1/3	8,5/8,4

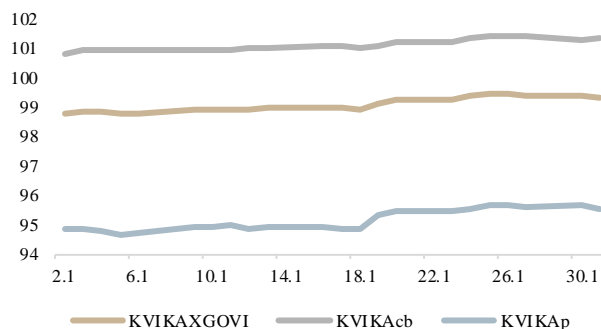
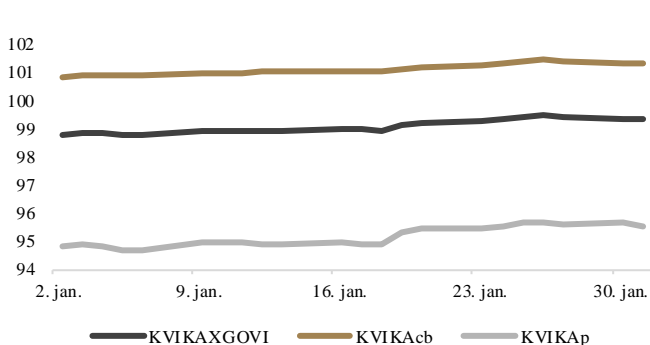


Ávöxtun

	KVIKAXGOVI	KVIKAcb	KVIKAp
1M	0,4%	0,3%	0,6%
3M	0,5%	0,9%	-0,4%
6M	-1,1%	0,6%	-4,8%
1Y	0,4%	1,8%	-2,5%
YTD	0,4%	0,3%	0,6%

Um Skuldabréfavísitölu Kviku

Vísitalan nær yfir þann hluta skuldabréfamarkaðarins sem stendur utan við ríkisskuldabréfamarkaðinn og samanstendur af sértrygðum skuldabréfum bankanna samkvæmt lögum nr. 11/2008 um sértrygð skuldabréf og útgáfum opinberra aðila sem gefin eru út í íslenskum krónum.



Vigtir

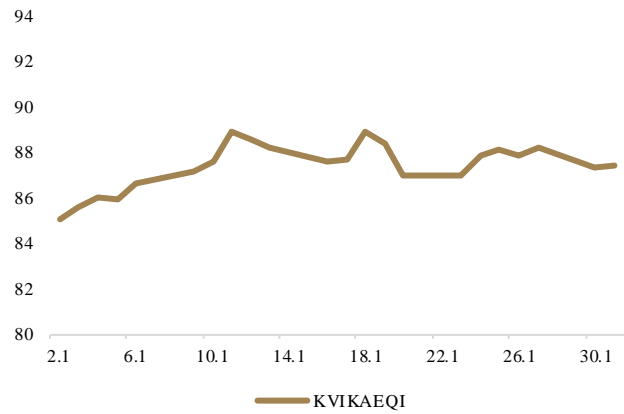
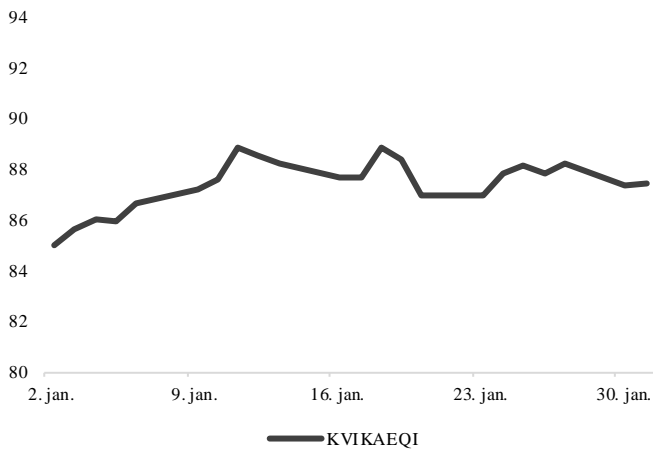
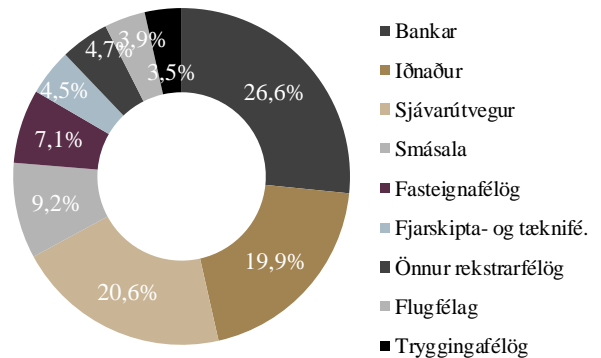
	KVIKAXGOVI 205,167			KVIKAcb 193,296			KVIKAp 99,994		
	30.12.22	31.1.23	Breyting	30.12.22	31.1.23	Breyting	30.12.22	31.1.23	Breyting
ARION CB 24	4,41%	4,32%	-0,09%	6,40%	6,27%	-0,13%			
ARION CB 27	0,85%	1,16%	0,32%	1,23%	1,69%	0,46%			
ARION CBI 25	5,41%	5,35%	-0,06%	7,85%	7,76%	-0,09%			
ARION CBI 26	2,25%	2,21%	-0,04%	3,26%	3,20%	-0,06%			
ARION CBI 29	4,25%	4,18%	-0,07%	6,16%	6,06%	-0,10%			
ARION CBI 48	1,45%	1,39%	-0,05%	2,10%	2,02%	-0,08%			
ISB CB 23	4,41%	4,33%	-0,08%	6,40%	6,28%	-0,12%			
ISB CB 27	3,91%	4,15%	0,24%	5,68%	6,03%	0,35%			
ISB CBI 22	0,00%	0,00%	0,00%	0,00%	0,00%	0,00%			
ISB CBI 24	4,63%	4,58%	-0,05%	6,72%	6,65%	-0,07%			
ISB CBI 26	3,81%	3,74%	-0,07%	5,52%	5,42%	-0,10%			
ISB CBI 28	3,66%	3,63%	-0,03%	5,31%	5,26%	-0,05%			
ISB CBI 30	3,48%	3,44%	-0,04%	5,05%	4,99%	-0,06%			
LBANK CB 23	5,21%	5,11%	-0,10%	7,55%	7,42%	-0,14%			
LBANK CB 25	5,47%	5,44%	-0,03%	7,94%	7,89%	-0,05%			
LBANK CB 27	1,50%	1,82%	0,32%	2,17%	2,64%	0,47%			
LBANK CBI 24	5,52%	5,46%	-0,06%	8,01%	7,92%	-0,08%			
LBANK CBI 26	1,52%	1,51%	-0,01%	2,21%	2,18%	-0,02%			
LBANK CBI 28	7,19%	7,10%	-0,09%	10,44%	10,30%	-0,13%			
LL 010641 GB	0,91%	0,90%	-0,01%				2,92%	2,88%	-0,04%
LSS150224	0,82%	0,81%	-0,01%				2,63%	2,60%	-0,03%
LSS150434	10,76%	10,67%	-0,09%				34,60%	34,30%	-0,30%
LSS151155	3,57%	3,53%	-0,04%				11,50%	11,36%	-0,13%
OR020934 GB	1,28%	1,28%	0,00%				4,11%	4,11%	0,00%
OR180242 GB	0,50%	0,49%	-0,01%				1,60%	1,56%	-0,04%
OR180255 GB	2,91%	2,83%	-0,08%				9,36%	9,10%	-0,26%
RVK 32 1	2,56%	2,54%	-0,02%				8,25%	8,18%	-0,07%
RVK 53 1	4,44%	4,64%	0,20%				14,29%	14,92%	0,63%
RVKG 48 1	1,21%	1,19%	-0,02%				3,88%	3,81%	-0,07%
RVKN 35 1	1,37%	1,33%	-0,04%				4,40%	4,27%	-0,13%

Tölulegar upplýsingar

	30.12.22	31.1.23	Breyting
Markaðsvirði (ma.kr.)	2.033	2.082	49

Ávöxtun

	KVIKAEQI
1M	2,4%
3M	-0,6%
6M	-6,4%
1Y	-9,2%
YTD	2,4%



Vigtir

	30.12.22	31.1.23	Breyting
ARION	11,07%	10,78%	-0,28%
BRIM	8,70%	8,80%	0,10%
EIK	2,01%	1,81%	-0,20%
EIM	4,51%	4,66%	0,15%
FESTI	2,84%	2,66%	-0,18%
HAGA	4,11%	3,62%	-0,49%
ICEAIR	3,19%	3,94%	0,75%
ICESEA	0,80%	0,86%	0,06%
ISB	11,74%	11,31%	-0,43%
KVIKA	4,70%	4,50%	-0,20%
MAREL	18,62%	19,87%	1,26%
NOVA	0,81%	0,77%	-0,03%
OLGERD	1,46%	1,43%	-0,03%
ORIGO	0,69%	0,68%	-0,01%
REGINN	2,49%	2,21%	-0,28%
REITIR	3,36%	3,08%	-0,27%
SIMINN	2,36%	2,26%	-0,10%
SJOVA	1,99%	1,99%	-0,01%
SKEL	1,51%	1,49%	-0,02%
SVN	10,78%	10,96%	0,19%
SYN	0,80%	0,76%	-0,04%
VIS	1,48%	1,54%	0,06%

Um Hlutabréfavísitölu Kviku

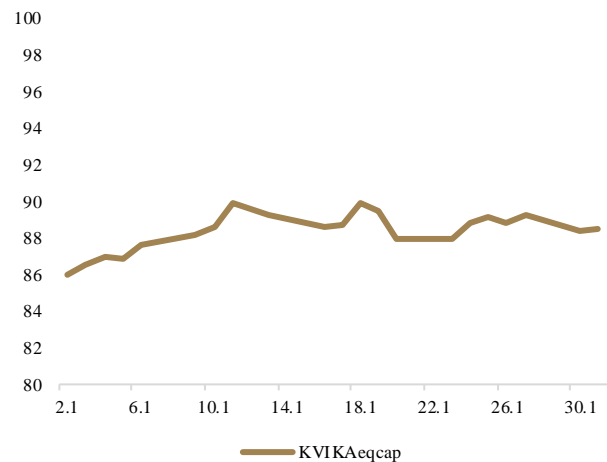
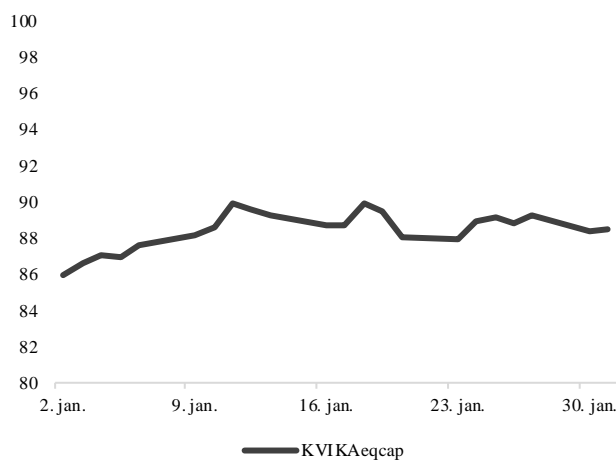
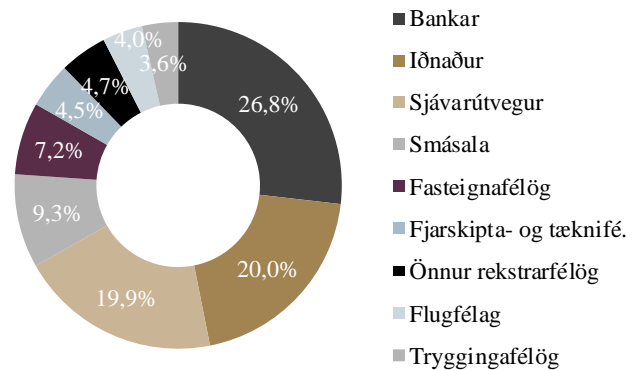
Vísitalan sýnir heildarávöxtun á aðallista NASDAQ OMX Iceland. Vísitalan er markaðsvegin vísitala sem þýðir að valið er í vísitöluna eftir markaðsvirði. Mánaðarlega er listi yfir þau hlutabréf sem eiga að vera í vísitölunni uppfærður miðað við markaðsupplýsingar síðasta viðskiptadags á undan.

Tölulegar upplýsingar

	30.12.2022	31.1.2023	Breyting
Markaðsvirði (ma.kr.)	2.070	2.119	50

Ávöxtun

	KVIKAeqcap
1M	2,4%
3M	-0,8%
6M	-6,7%
1Y	-8,5%
YTD	2,4%



Vigtir

	30.12.2022	31.1.2023	Breyting
ARION	11,16%	10,88%	-0,28%
BRIM	8,77%	8,87%	0,10%
EIK	2,02%	1,83%	-0,20%
EIM	4,55%	4,70%	0,15%
FESTI	2,87%	2,68%	-0,18%
HAGA	4,14%	3,65%	-0,49%
ICEAIR	3,21%	3,97%	0,76%
ICESEA	0,81%	0,87%	0,06%
ISB	11,85%	11,41%	-0,44%
KVIKA	4,74%	4,54%	-0,20%
MAREL	18,78%	20,05%	1,27%
NOVA	0,81%	0,78%	-0,03%
OLGERD	1,47%	1,44%	-0,03%
ORIGO	0,69%	0,69%	-0,01%
REGINN	2,51%	2,23%	-0,28%
REITIR	3,38%	3,11%	-0,27%
SIMINN	2,38%	2,28%	-0,10%
SJOVA	2,01%	2,01%	0,00%
SKEL	1,52%	1,50%	-0,02%
SVN	10,01%	10,19%	0,18%
SYN	0,81%	0,76%	-0,05%
VIS	1,49%	1,55%	0,06%

Um Hlutabréfavísitöluna KVIKAeqcap

Vísitalan er með takmarkanir ólíkt KVIKAEQI vísitölunni, á endurstillingardegi er hámarksvigt stærsta hlutabréfs í vísitölunni 25% og 15% fyrir önnur hlutabréf. Þetta er gert í tvennum tilgangi, annars vegar til að ná betri eignadreifingu og hins vegar til að falla innan fjárfestingarheimilda verðbréfa- og fjárfestingarsjóða.

Tölulegar upplýsingar

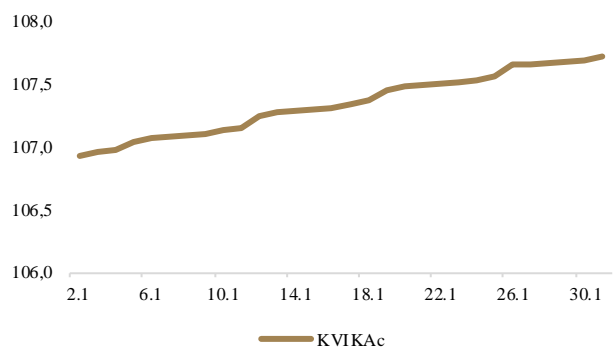
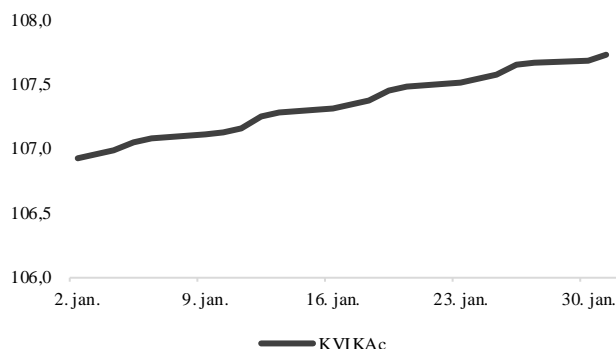
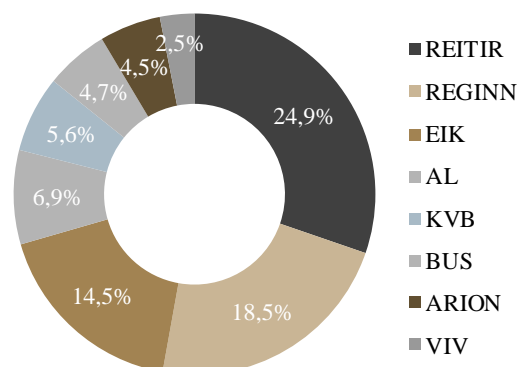
	30.12.22	31.1.23	Breyting
Markaðsvirði (ma.kr.)	366	376	10
Verðtryggingahlutfall vísitölu	81,5%	82,2%	0,7%
Meðallíftími vísitölu	7,7	7,6	-0,1

Ávöxtun

	KVIKAc
1M	0,8%
3M	1,6%
6M	0,5%
1Y	7,2%
YTD	0,8%

Vigtir

	30.12.22	31.1.23	Breyting
AL101227	1,36%	1,33%	-0,03%
AL120625	0,58%	0,57%	-0,01%
AL231124	0,44%	0,44%	-0,01%
AL260128	1,27%	1,16%	-0,11%
AL260148	3,60%	3,43%	-0,17%
ARION 24 1020 GB	1,67%	1,61%	-0,07%
ARION 26 1222 GB	1,41%	1,38%	-0,03%
ARION T2I 30	1,57%	1,51%	-0,06%
BRIM 221026 GB	1,27%	1,20%	-0,07%
BUS 56	4,77%	4,66%	-0,11%
EIK 050726	1,94%	1,85%	-0,09%
EIK 050749	2,02%	1,93%	-0,09%
EIK 100346	1,81%	1,78%	-0,03%
EIK 141233	2,26%	2,22%	-0,04%
EIK 161047	6,57%	6,45%	-0,12%
EIK 23 1	0,33%	0,32%	-0,01%
HAGA 021029	1,71%	1,68%	-0,03%
HSVE 13 01	2,10%	2,06%	-0,04%
ICESEA 25 06	0,85%	0,83%	-0,02%
ISB 24 1125	0,40%	0,37%	-0,03%
ISB GB 25 1126	1,67%	1,64%	-0,04%
JTUN 04 1	0,02%	0,02%	0,00%
KVB 18 02	0,29%	0,28%	0,00%
KVB 19 01	0,55%	0,51%	-0,04%
KVB 20 01	1,42%	1,38%	-0,04%
KVIKA 24 1216 GB	1,27%	1,24%	-0,03%
LAFL 03 1	0,22%	0,22%	0,00%
LBANK T2I 29	1,88%	1,84%	-0,03%
LYKILL 16 1	0,41%	0,36%	-0,05%
LYKILL 23 09	0,06%	0,05%	0,00%
LYKILL 23 11	0,85%	0,82%	-0,02%
LYKILL 24 06	0,17%	0,16%	0,00%
REGINN23 GB	1,18%	1,15%	-0,03%
REGINN250948	6,05%	5,94%	-0,11%
REGINN27 GB	1,74%	1,71%	-0,03%
REGINN280130	3,21%	3,10%	-0,11%
REGINN280429	0,86%	0,83%	-0,03%
REGINN290547	2,36%	2,31%	-0,05%
REGINN50 GB	3,57%	3,51%	-0,07%
REITIR150523	1,31%	0,00%	-1,31%
REITIR150527	1,98%	1,93%	-0,05%
REITIR150528	1,06%	1,04%	-0,03%
REITIR150529	3,82%	3,70%	-0,11%
REITIR150532	2,09%	2,03%	-0,06%
REITIR150537	1,60%	1,93%	0,33%
REITIR151124	0,94%	0,85%	-0,10%
REITIR151244	13,74%	13,41%	-0,33%
TM 15 1	0,81%	0,80%	-0,01%
UR 151128	1,64%	1,61%	-0,03%
VIS 16 1	0,92%	0,91%	-0,02%
VIV 14 1	2,58%	2,53%	-0,05%



Um Vísitölu fyrirtækjaskuldabréfa Kviku

Vísitalan nær yfir markað skráðra fyrirtækjaskuldabréfa, hvort sem bréfin eru með samning um skipulega viðskiptavakt eða ekki og eru gefin út í íslenskum krónum.