

Tölulegar upplýsingar

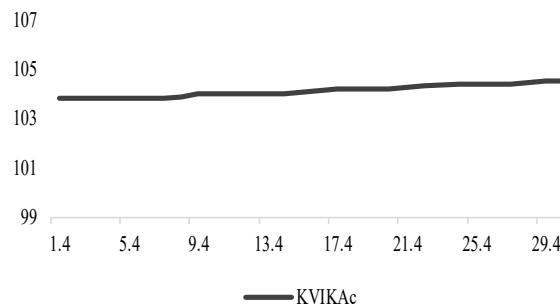
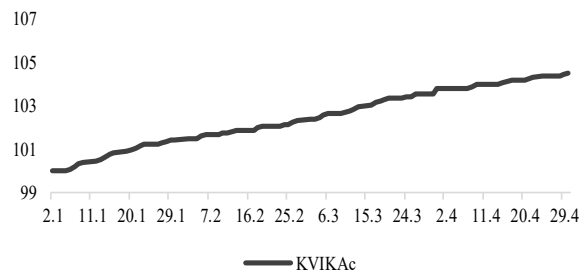
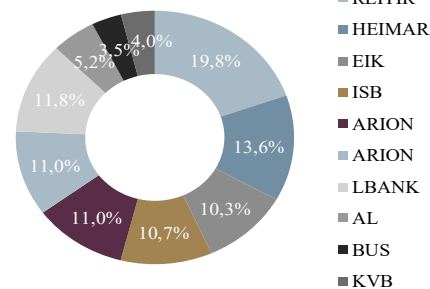
	31.3.26	30.4.26	Breyting
Markaðsvirði (ma.kr.)	529	532	3
Verðtryggingahlutfall vísitölu	79,1%	78,9%	-0,2%
Meðallíftími vísitölu	6,1	6,0	0,0

Ávöxtun

	KVÍKAc
1M	0,7%
3M	3,0%
6M	5,8%
1Y	8,6%
YTD	4,6%

Vigtir

	31.3.26	30.4.26	Breyting
AL101227	0,95%	0,95%	0,00%
AL260128	0,85%	0,85%	0,00%
AL260148	2,63%	2,64%	0,01%
AL280629	0,75%	0,75%	0,00%
AL210926	0,59%	0,00%	-0,59%
ARION 26 1222 GB	1,08%	1,08%	0,00%
ARION 28 1215	3,74%	3,74%	0,01%
ARION T2 33	0,44%	0,44%	0,00%
ARION T2I 30	1,31%	1,31%	0,00%
ARION T2I 33	2,32%	2,33%	0,01%
ARION T2I 36	2,08%	2,09%	0,01%
BRIM 221026 GB	0,94%	0,93%	-0,02%
BUS 56	3,49%	3,49%	-0,01%
EIK 050749	1,52%	1,52%	0,00%
EIK 100346	1,33%	1,34%	0,00%
EIK 141233	1,77%	1,77%	0,00%
EIK 161047	4,52%	4,38%	-0,14%
EIK 100327	0,66%	0,66%	0,00%
EIK 050734	0,60%	0,60%	0,00%
FOS 281026	0,30%	0,28%	-0,01%
FOS 040728	0,29%	0,29%	0,00%
FOS 27 1	0,53%	0,53%	0,00%
HAGA 021029	1,13%	1,11%	-0,02%
HAGA 161127	0,31%	0,31%	0,00%
HEIMAR250948	4,51%	4,52%	0,01%
HEIMAR230628 GB	0,22%	0,22%	0,00%
HEIMAR27 GB	1,32%	1,33%	0,00%
HEIMAR280130	2,29%	2,28%	-0,01%
HEIMAR280429	0,60%	0,59%	-0,01%
HEIMAR290547	1,59%	1,59%	0,00%
HEIMAR50 GB	3,28%	3,29%	0,01%
HSVE 13 01	1,29%	1,29%	0,00%
HSVE 42 1110	0,38%	0,39%	0,00%
ISB 28 1221	4,30%	4,26%	-0,04%
ISB T2 33 0417	0,29%	0,28%	-0,01%
ISB GB 27 1122	1,34%	1,34%	0,00%
ISB GBF 27 1122	0,51%	0,48%	-0,03%
ISB T2I 33 0417	2,14%	2,12%	-0,02%
ISB T2I 34 0912	2,22%	2,23%	0,01%
KALD 201228	0,29%	0,29%	0,00%
KVB 18 02	0,24%	0,24%	0,00%
KVB 21 02	1,34%	1,34%	0,00%
KVÍKA 34 1211 T2i	0,56%	0,57%	0,00%
KVÍKA 28 0703	0,98%	0,96%	-0,02%
LAFL 03 1	0,10%	0,10%	0,00%
LBANK T2I 29	1,03%	1,03%	0,00%
LBANK T2I 33	2,61%	2,62%	0,01%
LBANK T2 35	0,59%	0,59%	0,00%
LBANK T2I 35	2,66%	2,67%	0,01%
LBANK T2I 36	1,65%	1,66%	0,01%
LBANK AT1 PNC31	3,15%	3,18%	0,03%
OR161126 GB	0,30%	0,30%	0,00%
REITIR150527	1,51%	1,51%	0,00%
REITIR150528	0,82%	0,82%	0,00%
REITIR150529	2,74%	2,75%	0,01%
REITIR150532	2,00%	2,00%	0,01%
REITIR150537	1,88%	1,88%	0,00%
REITIR151244	8,72%	8,69%	-0,03%
REITIR150534	2,13%	2,13%	0,01%
SIMINN 29 1	0,00%	0,84%	0,84%
SIMINN 28 1	0,23%	0,23%	0,00%
TM 15 1	0,61%	0,61%	0,00%
UR 151126	0,14%	0,14%	0,00%
UR 151128	1,11%	1,11%	0,00%
VIV 14 1	2,18%	2,11%	-0,07%



Um Vísitölu fyrirtækjaskuldabréfa Kviku

Vísitalan nær yfir markað skráðra fyrirtækjaskuldabréfa, hvort sem bréfin eru með samning um skipulega viðskiptavakt eða ekki og eru gefin út í íslenskum krónum.